



OGD : Lire et construire un tableau

Evaluation

Correction

Evaluation des compétences

Lire un graphique.

Construire un graphique.

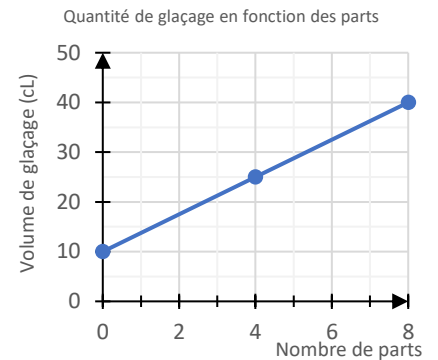
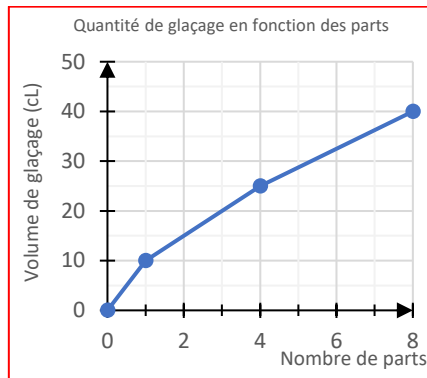
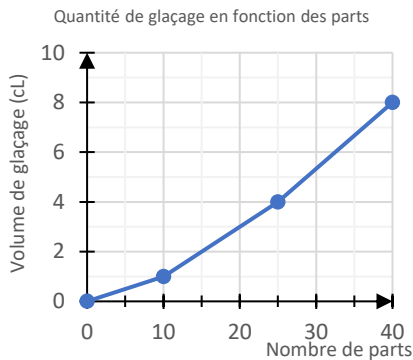
A

EA

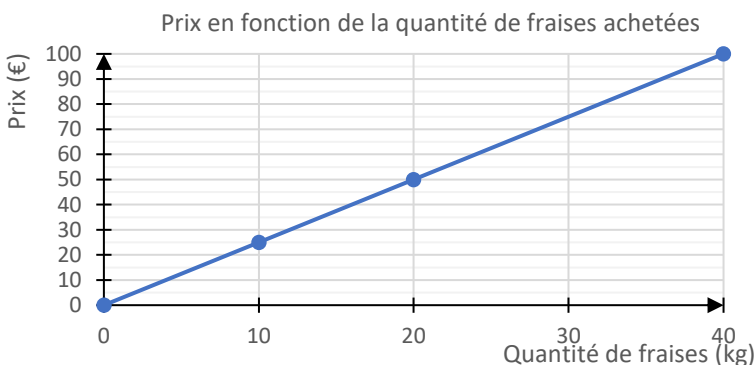
NA

1 Quel graphique correspond au texte ? Entoure-le.

La quantité de glaçage d'un gâteau n'est pas proportionnelle au nombre de parts. En effet, pour un gâteau individuel, il faut 10cL mais il faut 25cL pour un gâteau pour 4 ou 40cL pour un gâteau pour 8.



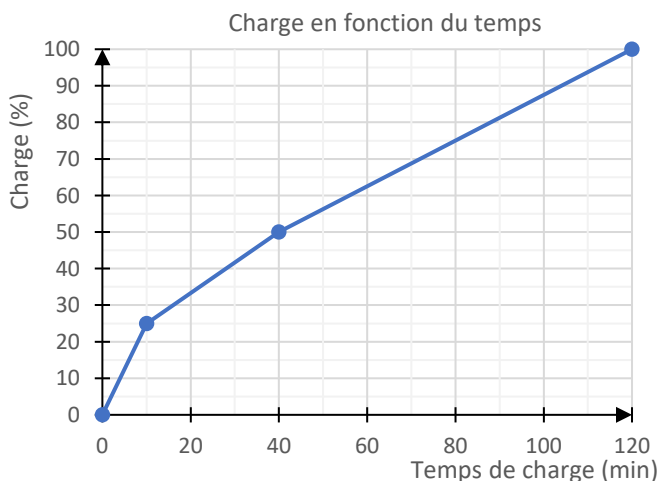
2 Complète le tableau avec les données du graphique.



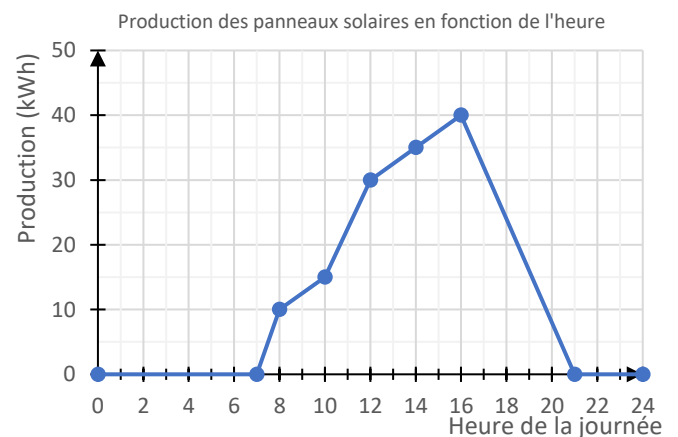
Quantité de fraises (kg)	Prix (€)
0	0
10	25
20	50
40	100

3 Présente les informations données dans un graphique.

Temps de charge (min)	0	10	40	120
Charge (%)	0	25	50	100



Hier, mes panneaux solaires ne produisaient rien avant 7h. Ensuite, ils produisaient 10 kWh à 8h, 15 kWh à 10h, 30 kWh à midi, 35 kWh à 14h, 40 kWh à 16h, puis la production baissait et s'arrêtait à 21h.



Ce document PDF gratuit à imprimer est issu de la page :

- [Evaluations 5eme Primaire Mathématiques : Gestion des données Données et graphiques - PDF à imprimer](#)

Le lien ci-dessous vous permet de télécharger cette évaluation avec un énoncé vierge

- [Lire et construire un graphique - Évaluation sur l'organisation et gestion des données : 5eme Primaire](#)

Découvrez d'autres évaluations en : 5eme Primaire Mathématiques : Gestion des données Données et graphiques

- [Lire et construire des diagrammes - Évaluation sur l'organisation et gestion des données : 5eme Primaire](#)
- [Graphique - Lire et construire - Examen Evaluation : 5eme Primaire](#)

Les évaluations des catégories suivantes pourraient également vous intéresser :

- [Evaluations 5eme Primaire Mathématiques : Gestion des données Proportionnalité - PDF à imprimer](#)
- [Evaluations 5eme Primaire Mathématiques : Gestion des données Tableaux - PDF à imprimer](#)

Besoin d'approfondir en : 5eme Primaire Mathématiques : Gestion des données Données et graphiques

- [Leçons 5eme Primaire Mathématiques : Gestion des données Données et graphiques](#)
- [Exercices 5eme Primaire Mathématiques : Gestion des données Données et graphiques](#)
- [Vidéos pédagogiques 5eme Primaire Mathématiques : Gestion des données Données et graphiques](#)
- [Vidéos interactives 5eme Primaire Mathématiques : Gestion des données Données et graphiques](#)