



Fiche élève Cycle 2 - N°1

Quand je serai grand, je serai le Père Noël



Grégoire Solotareff

Correction

Fiche 1 : Lecture P1 à P8 « ... en oubliant le grand sac rouge »

1/ Découpe et recompose le titre de l'histoire

2/ Colorie l'image de l'album



3/ Qui est l'auteur de l'album ?

L'auteur est Grégoire Solotareff

4/ Qui est le héros de l'histoire ?

Le héros est un jeune garçon qui s'appelle Noël.

5/ Qu'arrive-t-il au héros de l'histoire ? Colorie la bonne réponse.

Il trouve une lettre rouge et un sac.

Il trouve un gros sac rouge avec un journal.

Il trouve un gros sac rouge avec une lettre.

6/ La lettre

a. Qui a écrit la lettre ?

Ce sont trois nains qui ont écrit la lettre.

b. Que dit la lettre ?

☐ Elle donne un rendez-vous à Noël.

X Elle donne un rendez-vous pour le lendemain.

☐ Elle donne le contenu du sac.

c. Quel secret, le héros doit-il garder ?

Il ne doit dire à personne qu'il a trouvé le sac et la lettre.



Fiche élève Cycle 2 - N°2

Correction

Quand je serai grand, je serai le Père Noël

Grégoire Solotareff

Fiche 2 : Lecture P9 à P22 « Et ce fut le grand départ »

1/ Coche la bonne réponse

a. Que fait Noël quand ses parents lui demandent pourquoi il est tout rouge.

☐ Il dévoile tout à ses parents.

☐ Il leur explique qu'il a mangé des fraises dans les bois.

☒ Il leur explique que le rouge est sa couleur préférée.

b. Lorsque Noël se met au lit,

☐ Il rêve qu'il est le Père Noël.

☒ Il rêve qu'il est un nain magicien.

☐ Il rêve qu'il est perdu dans la forêt.

c. Qu'ont fait les trois nains pendant que Noël dormait

☒ Ils ont fabriqué un traîneau et ont cherché des rennes volants.

☐ Ils ont fabriqué un costume de Père Noël.

☐ Ils ont fabriqué des cadeaux pour Noël.

2/ Ecris le nom des trois nains.

1/ **Pomme**

2/ **Pouce**

3/ **Cochonnet**

3/ Explique le nom de cochonnet

Il porte ce nom car il mange comme un cochon.

4/ Vrai / Faux

	Vrai	Faux
Noël ne doit jamais dévoiler son secret.	X	
Les rennes volants se trouvent au pôle nord.		X
Noël s'habille avec des vêtements entièrement roses.		X

5/ A ton avis quel est le secret qui unit Noël aux trois nains ?



Fiche élève Cycle 2 - N°3

Correction

Quand je serai grand, je serai le Père Noël


Grégoire Solotareff

Fiche 3 : Lecture P23 à Fin

1/ A quel personnage connu te fait penser Noël ?

Réponse attendue : Il fait penser au Père Noël.

2/ Dessine Noël comme tu l'imagines



3/ A quelle période du calendrier se situe l'histoire ?

Elle se situe à la période de Noël.

4/ Que se passa-t-il les années suivantes ?

☒ Noël recommença la même mission.

☐ Noël se reposa.

☐ Noël alla vivre au pays magique

6/ Quel métier fit Noël plus grand.

☐ Il devient vendeur de jouets.

☐ Il devient distributeur de jouets.

☒ Il devient fabricant de jouets.

7/ Quand les nains disent à Noël qu'il allait faire le grand voyage tout seul, de quel voyage parle-t-il ? (Plusieurs choix possibles)

☐ Ils parlent d'un voyage dans les îles.

☒ Ils parlent de sa mission chaque année à la même période.

☒ Ils parlent du tour du monde à la distribution de cadeaux.

☐ Ils parlent d'un voyage au pays magique.

8/ Qu'emmène Noël comme compagnon de voyage.

Il emmène un petit bonhomme tout vert et drôle qu'il appelle Médor.

9/ Quel était finalement le secret des trois nains ?

Le secret est que si Noël les aide à distribuer chaque année les jouets, il deviendra le père Noël et ne mourra jamais.

10 / As-tu aimé cette histoire ? Pourquoi ?

Ce document PDF gratuit à imprimer est issu de la page :

- [Exercices 1ere Primaire Français : Lecture / Littérature Contes - PDF à imprimer](#)

Le lien ci-dessous vous permet de télécharger cet exercice avec un énoncé vierge

- [Quand je serai grand, je serai le Père Noël - Exploitation pédagogique - Lecture suivie : 1ere, 2eme Primaire](#)

Découvrez d'autres exercices en : 1ere Primaire Français : Lecture / Littérature Contes

- [Recherche mère Noël - Conte de Noël : 1ere, 2eme Primaire](#)
- [Le petit sapin de Noël - Lecture - Conte : 1ere, 2eme Primaire](#)
- [Le Petit Renne au Nez Rouge - Lecture compréhension de Noël : 1ere, 2eme Primaire](#)
- [La crêpe magique de Pierre - Lecture - Conte - Chandeleur : 1ere, 2eme Primaire](#)

Les exercices des catégories suivantes pourraient également vous intéresser :

- [Exercices 1ere Primaire Français : Lecture / Littérature Contes Chandeleur - PDF à imprimer](#)
- [Exercices 1ere Primaire Français : Lecture / Littérature Contes Noël - PDF à imprimer](#)