




Je lis, je comprends

Par pass education

Noël

1)  Lis le petit texte.

2) Combien y a-t-il de phrases ?9.....

Zoé et Tom sont excités. Ce soir, c'est la veille de Noël. Ils ont partagé un dîner de roi avec leurs parents : toasts de saumon fumé, dinde rôtie avec ses pommes noisette et ses petits légumes. Pour le dessert, papa avait préparé une bûche roulée au chocolat. Quel régal ! Soudain, l'horloge sonne : il est minuit. Zoé et Tom entendent des bruits de pas sur le toit. C'est le Père Noël ! Vite, au lit, vivement la découverte des cadeaux sous le sapin !



3) **Qui** sont les personnages ? Entoure la réponse ou les indices.

Recopie leur(s) nom(s).

Les personnages sont Zoé, Tom et leurs parents.

4) **Où** se passe l'histoire ? Surligne la réponse ou les indices.

Recopie-les.

L'histoire se passe chez Zoé.

5) **Quand** se déroule l'histoire ? Souligne la réponse ou les indices.





Recopie-les.

L'histoire se déroule la veille de Noël.


6) **Quels** sont les bruits qu'entendent Zoé et Tom quand minuit sonne ?


Zoé et Tom entendent des bruits de pas sur le toit : le Père Noël a atterri sur leur maison.


7) ☒ Coche la bonne réponse. Corrige les phrases **fausses**.

	VRAI	FAUX
Maman a cuisiné le dessert.		X
 Papa a cuisiné le dessert.		
Zoé et Tom ont hâte de découvrir leurs cadeaux.	X	
		
Lorsque minuit sonne, le Père Noël arrive sur le toit.	X	
		
La famille de Zoé a mangé des toasts de dinde.		X
 La famille de Zoé a mangé des toasts de saumon fumé.		

8)  Observe le dessin.


 Un détail a disparu par rapport au dessin du haut. Lequel ? **Une des boules du sapin a disparu.**

 Cherche et entoure 5 sucres d'orge qui se sont cachés sur l'image.

 Voici une liste d'objets que l'on peut trouver sur un sapin. Barre l'intrus.

une guirlande – une boule – une étoile –
~~une balle~~ – des cheveux d'ange

 Colorie les décorations du sapin.



Ce document PDF gratuit à imprimer est issu de la page :

- [Exercices 1ere Primaire Français : Lecture / Littérature Mes premiers pas en lecture - PDF à imprimer](#)

Le lien ci-dessous vous permet de télécharger cet exercice avec un énoncé vierge

- [Noël - Mes premiers pas en lecture - Niveau 1 : 1ere, 2eme Primaire](#)

Découvrez d'autres exercices en : 1ere Primaire Français : Lecture / Littérature Mes premiers pas en lecture

- [La rentrée - Mes premiers pas en lecture - Niveau 1 : 1ere, 2eme Primaire](#)
- [L'automne - Mes premiers pas en lecture - Niveau 1 : 1ere, 2eme Primaire](#)
- [La Chandeleur - Mes premiers pas en lecture - Niveau 1 : 1ere, 2eme Primaire](#)
- [L'élevage de phasmes - Mes premiers pas en lecture - Niveau 1 : 1ere, 2eme Primaire](#)
- [Le Carnaval - Mes premiers pas en lecture - Niveau 1 : 1ere, 2eme Primaire](#)

Les exercices des catégories suivantes pourraient également vous intéresser :

- [Exercices 1ere Primaire Français : Lecture / Littérature Mes premiers pas en lecture Niveau 1 - PDF à imprimer](#)

- [Exercices 1ere Primaire Français : Lecture / Littérature Mes premiers pas en lecture Niveau 2 - PDF à imprimer](#)