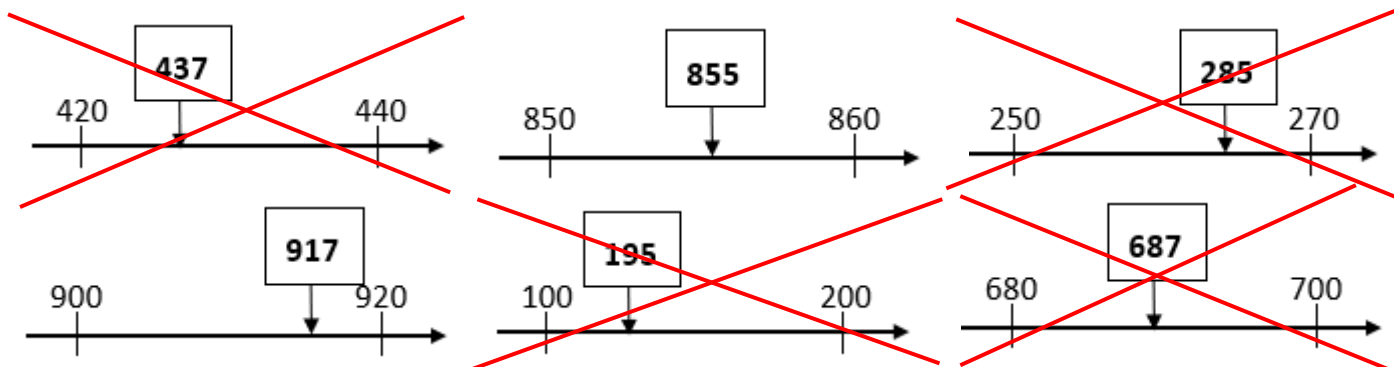


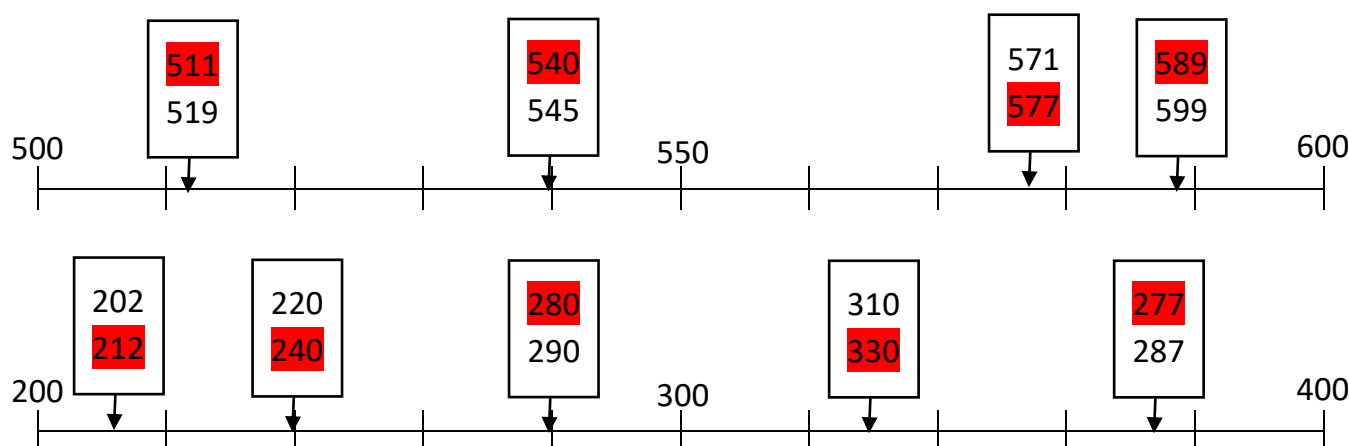


Placer un nombre entre 0 et 999 sur la droite numérique

1 Barre quand les nombres ne sont pas correctement placés sur la droite graduée.

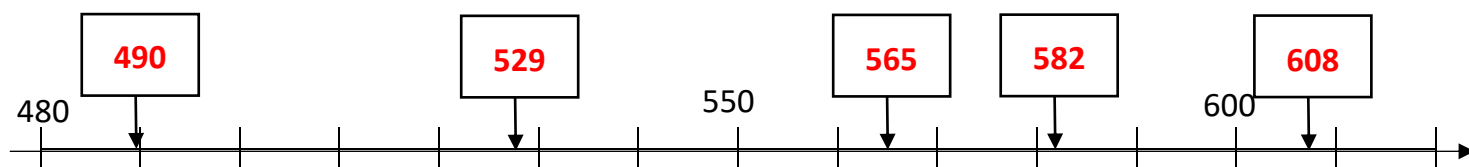


2 Surligne le nombre qui correspond à l'emplacement.

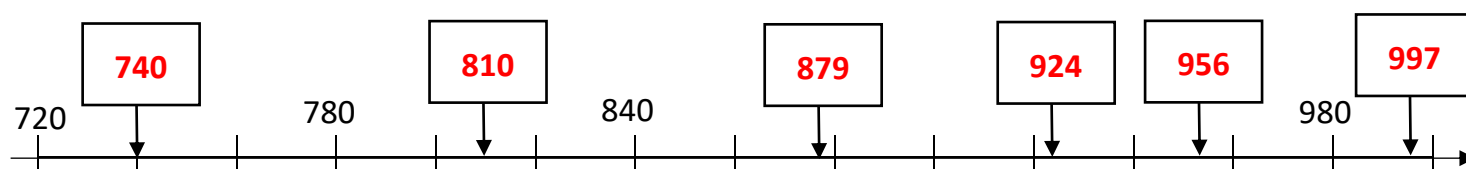


3 Place les nombres suivants sur la droite numérique.

582 - 529 - 490 - 608 - 565



879 - 740 - 997 - 924 - 810 - 956



Ce document PDF gratuit à imprimer est issu de la page :

- [Exercices 2eme Primaire Mathématiques : Numération Nombres entiers](#)

Le lien ci-dessous vous permet de télécharger cet exercice avec un énoncé vierge

- [Placer les nombres de 0 à 999 sur la droite numérique - Exercices, révisions : 2eme Primaire](#)

Découvrez d'autres exercices en : 2eme Primaire Mathématiques : Numération Nombres entiers < 1000 Placer sur

- [Placer les nombres de 0 à 199 sur une droite numérique - Exercices, révisions : 2eme Primaire](#)

Les exercices des catégories suivantes pourraient également vous intéresser :

- [Exercices 2eme Primaire Mathématiques : Numération Nombres entiers](#)
- [Exercices 2eme Primaire Mathématiques : Numération Nombres entiers](#)
- [Exercices 2eme Primaire Mathématiques : Numération Nombres entiers](#)
- [Exercices 2eme Primaire Mathématiques : Numération Nombres entiers](#)

Besoin d'approfondir en : 2eme Primaire Mathématiques : Numération Nombres entiers < 1000 Placer sur

- [Leçons 2eme Primaire Mathématiques : Numération Nombres entiers](#)
- [Evaluations 2eme Primaire Mathématiques : Numération Nombres entiers](#)