


Espace et géométrie - Exercices

Utiliser la règle pour tracer un trait




Correction

- 1 Trace un trait à la règle dans le cadre.



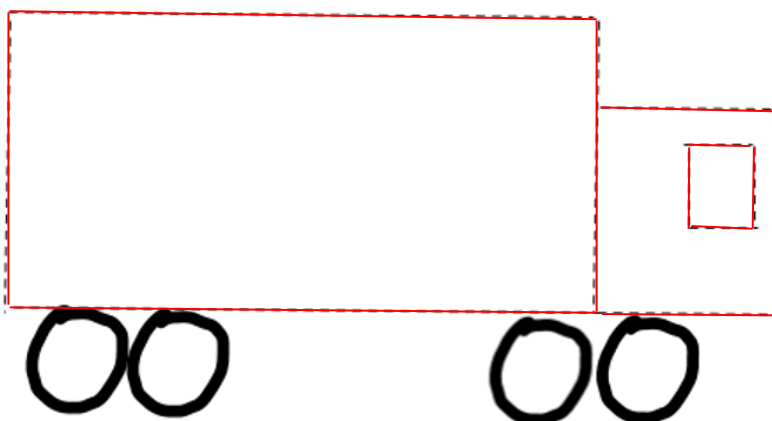
- 2 Repasse sur les pointillés en traçant un trait à l'aide de ta règle et de ton crayon à papier.



- 3 Relie les points à la règle (de A jusqu'à B, puis de B jusqu'à C et enfin de C à D).



- 4 Reconstitue cette figure en traçant les traits à la règle sur les pointillés.



Ce document PDF gratuit à imprimer est issu de la page :

- [Exercices 1ere Primaire Mathématiques : Géométrie Règle, compas, équerre - PDF à imprimer](#)

Le lien ci-dessous vous permet de télécharger cet exercice avec un énoncé vierge

- [Utiliser la règle pour tracer un trait - Exercices corrigés : 1ere Primaire](#)

Découvrez d'autres exercices en : 1ere Primaire Mathématiques : Géométrie Règle, compas, équerre

- [Exercices - Tracer à la règle - Géométrie : 1ere Primaire](#)

Les exercices des catégories suivantes pourraient également vous intéresser :

- [Exercices 1ere Primaire Mathématiques : Géométrie Cercle et disque - PDF à imprimer](#)
- [Exercices 1ere Primaire Mathématiques : Géométrie Outils Mathématiques - PDF à imprimer](#)
- [Exercices 1ere Primaire Mathématiques : Géométrie Quadrilatères - PDF à imprimer](#)
- [Exercices 1ere Primaire Mathématiques : Géométrie Quadrillage / Plan - PDF à imprimer](#)
- [Exercices 1ere Primaire Mathématiques : Géométrie Se repérer, déplacer / plan, carte - PDF à imprimer](#)

Besoin d'approfondir en : 1ere Primaire Mathématiques : Géométrie Règle, compas, équerre

- [Leçons 1ere Primaire Mathématiques : Géométrie Règle, compas, équerre](#)
- [Séquence / Fiche de prep 1ere Primaire Mathématiques : Géométrie Règle, compas, équerre](#)